РАК КИШЕЧНИКА!!!

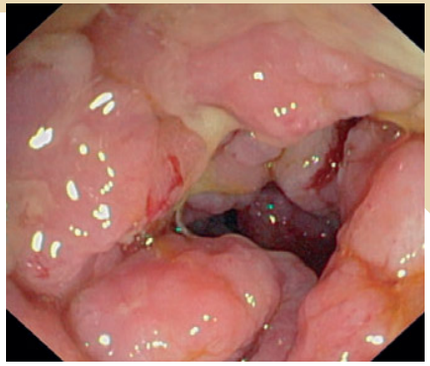

ВОРСИНЧАТАЯ ОПУХОЛЬ!!

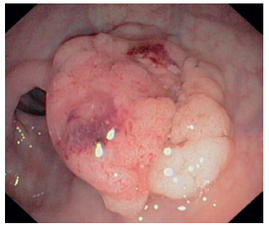

ПОЛИП!

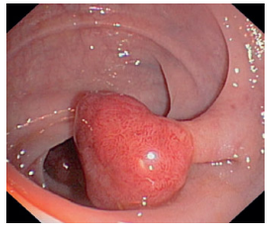

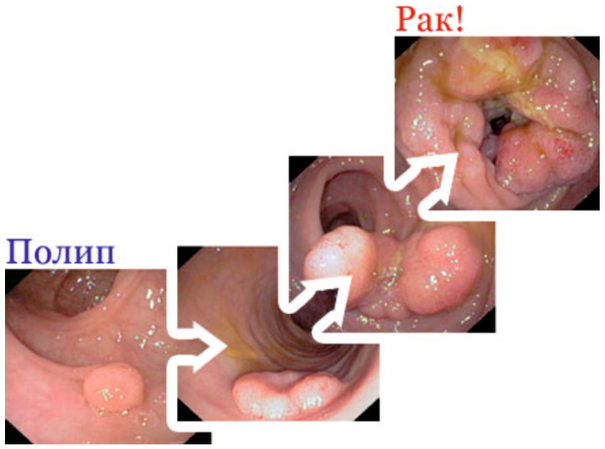

Пагубная эволюция, которую МОЖНО И НУЖНО ОСТАНОВИТЬ!

ТРИ ОСНОВЫ

эффективной системы раннего выявления новообразований кишечника:

- **Скрининговое обследование** (иммунохимический анализ кала на скрытую кровь)
- **Эндоскопическое обследование** группы повышенного риска (колоноскопия)
- **Популяризация** профилактического обследования (интернет)

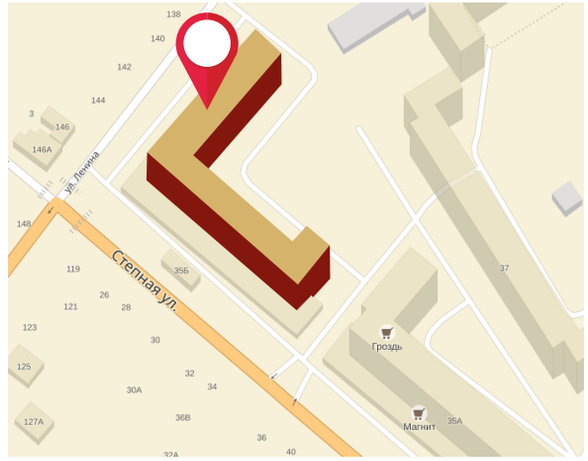

г. Энгельс
ул. Степная/Ленина, 35

8(8453)
54-20-90

www.medekspert64.ru

МЕДЭКСПЕРТ

лечебно-диагностический центр

www.medekspert64.ru

ВСЕ ЭКСПЕРТЫ В ОДНОМ МЕСТЕ!

СОЦИАЛЬНО ЗНАЧИМЫЕ ЗАБОЛЕВАНИЯ

Раннее выявление ПОЛИПОВ И РАКА кишечника

Рубцов Владимир Спартакович

Врач-эндоскопист высшей категории, КМН

г. Энгельс
ул. Степная/Ленина, 35

8(8453) 54-20-90

РАК КИШЕЧНИКА (КОЛОРЕКТАЛЬНЫЙ РАК) имеет удручающие показатели запущенности, смертности и превосходит другие опухоли по темпам ежегодного прироста заболеваемости. Таким образом, раннее выявление колоректального рака, а также предраковых заболеваний кишечника (полипы, язвенный колит и др.) является актуальной социальной задачей, от успешного решения которой в немалой степени зависит здоровье нации.

Население страны мало информировано о злободневной проблеме рака кишечника, а также о характерных проявлениях этого опасного заболевания. Эндоскопия кишечника в поликлиниках проводится сравнительно редко, **более 70%** случаев колоректального рака диагностируются на **III-IV стадии** развития онкологического процесса, когда проведение радикального лечения весьма проблематично или невозможно.

Как правило, рак кишечника коварно маскируется под другие заболевания, например, геморрой, энтероколит, воспаление поджелудочной железы и др. Поэтому при наличии любых симптомов, подозрительных на серьёзное заболевание кишечника (выделение из прямой кишки видимой крови или слизи с прожилками крови, непонятные боли в животе в сочетании с запором или поносом, чувство неполного опорожнения прямой кишки или инородного тела в ней и др.), показано срочное проведение эндоскопического обследования – **КОЛОНОСКОПИИ**.

С целью раннего выявления скрыто протекающих заболеваний кишечника, в первую очередь полипов и рака, целесообразно ежегодное проведение профилактического скринингового обследования населения – **ИММУНОХИМИЧЕСКОГО АНАЛИЗА КАЛА НА СКРЫТУЮ КРОВЬ**. Всех, у кого этот анализ покажет положительный результат, следует срочно направлять на **колоноскопию**.

Ежегодное тестирование населения старше 40 лет на скрытую кровь в кале современным методом и профилактическая колоноскопия – первые шаги на пути раннего выявления и успешного лечения полипов и рака кишечника!

Кому в первую очередь следует задуматься об анализе кала на скрытую кровь? Тем, у кого имеются дополнительные факторы риска возникновения полипов и рака кишечника:

1. Случаи полипов и рака кишечника у кровных родственников.
2. Хронический запор.
3. Хронический колит.
4. Гинекологические заболевания.
5. Повышенная масса тела.
6. Злоупотребление алкоголем, курение.
7. Преобладание в рационе мясной и жирной пищи, недостаточное употребление овощей, фруктов, свежих кисломолочных продуктов.

Современная технология подготовки кишечника к исследованиям и операциям

Препарат **ФОРТРАНС** является сертифицированным лекарственным средством для эффективной подготовки кишечника перед эндоскопическими, рентгенологическими или УЗИ исследованиями, а также перед операциями на органах брюшной полости.
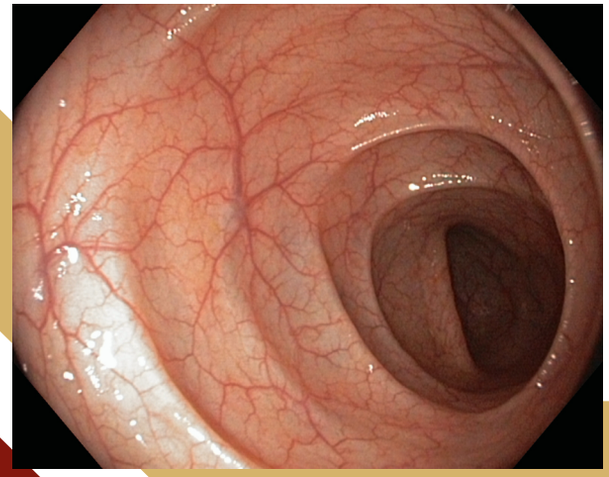
После очистки от содержимого раствором Фортранса просвет кишечника становится свободным для обозрения, что является необходимым условием точной диагностики.